

목욕의자

Shower chair

사용설명서

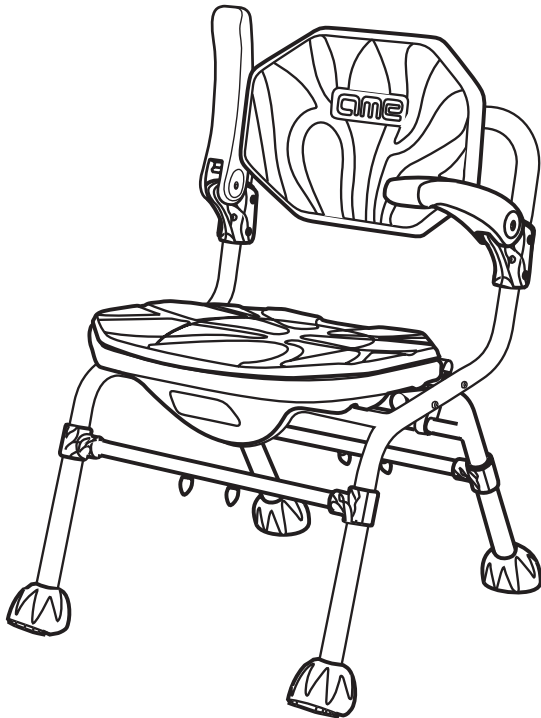
ASC-102, ASC-103



- 품명 : 목욕의자
- 모델명 : ASC-102, ASC-103
- 제조년월 : 제품에 표기
- 제조자명 : (주)에이엠이
- 제조국명 : 한국
- A/S전화번호 : 031-677-7522
- 단체표준번호 : KSPA2003
- 인증번호 : 제 241호(20130521-7)

[품질보증] 본 제품은 단체표준인증 단체인 당 협회에서 품질을 보증함

한국고령친화용품산업협회



ASC-102



ASC-103

최대사용자체중
95Kg

이 사용설명서를 반드시 읽은 후 사용하시고, 다 읽고 난 후 항상 볼 수 있는 곳에 보관하여 주십시오.

- 사용전에 '안전을 위한 주의사항'을 반드시 읽고 정확하게 사용하여 주십시오.
- 사용설명서에 제품보증서가 포함되어 있습니다. 구입일, 판매점 등을 기입하고 확인 해 주십시오.

안전을 위한 주의사항

반드시 지켜 주십시오!

사용자 및 그 외의 사람에게 상해, 재산상의 피해를 사전에 방지하기 위해 안전에 관련된 중요한 사항들을 기재하고 있으니 반드시 지켜 주십시오.

*그림기호의 의미는 아래와 같습니다.



이 그림기호는 반드시 지켜야 할 강제사항을 의미합니다.



경고

표시사항을 위반할 때 심각한 상해나 사망 및 피해가 발생할 가능성이 있는 경우



이 그림기호는 해서는 안되는 금지를 의미합니다.



주의

표시사항을 위반할 때 경미한 상해나 제품 손상 및 피해가 발생할 가능성이 있는 경우

⚠ 경고



목욕의자 이외의 용도로 사용금지

목욕의자 이외의 용도로 사용하지 마십시오. 제품파손 및 상해의 원인이 됩니다.



좌면 위에 올라서거나 발판 대신으로 사용하지 마십시오.

전도 등으로 상해를 입을 수 있습니다.



상체의 중심을 한쪽으로 편중하여 앉거나 팔걸이의 어느 한쪽에 편중하여 체중을 가하지 마십시오.

전도 등으로 상해를 입을 수 있습니다.



상체를 후방으로 크게 젖혀서 등받이에 무리하게 체중을 가하지 마십시오.

전도 등으로 상해를 입을 수 있습니다.



팔걸이나 등받이를 지팡이처럼 지지목적으로 사용하지 마십시오.

전도 등으로 상해를 입을 수 있습니다.



목욕의자에 2인 이상 동시에 앉지 마십시오.

전도 등으로 상해를 입을 수 있습니다.



사람이 앉은 상태에서 목욕의자를 이동하지 마십시오.

전도 등으로 상해를 입을 수 있습니다.



체중이 95kg을 초과하는 분은 사용하지 마십시오.

제품파손과 전도 등으로 상해를 입을 수 있습니다.



사용자의 신체상황에 따라 안정성을 확보하지 못할 경우 보호자와 동반하십시오.

전도 등으로 상해를 입을 수 있습니다.



높이 조절 시 고정핀이 고정홀에 확실히 고정되었는지 반드시 확인하십시오.

고정핀이 고정홀에 확실히 고정 될 때 '톡' 소리가 납니다. 좌면을 다시 한번 확인하고, 고정이 불안정 할 시 전도 등으로 상해를 입을 수 있습니다.



높이 조절 시 각각의 다리 높이가 동일하게 되도록 하십시오.

높이가 다를 경우 전도 등으로 상해를 입을 수 있습니다.



바닥면이 평평하고 안정된 곳에서 사용 하십시오.

불안정한 바닥면에서 사용 할 경우 전도 등으로 상해를 입을 수 있습니다.



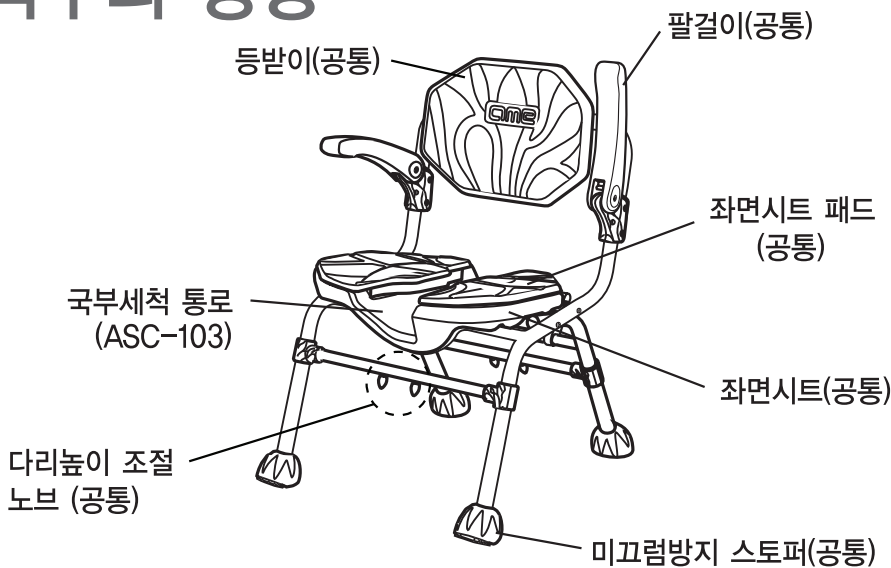
사용 전 목욕의자 각 체결부위가 확실하게 체결되어 있는지 반드시 각 부의 이상유무를 확인하고 사용하십시오.

이상이 있는 제품 사용 시 전도 등으로 상해를 입을 수 있습니다.

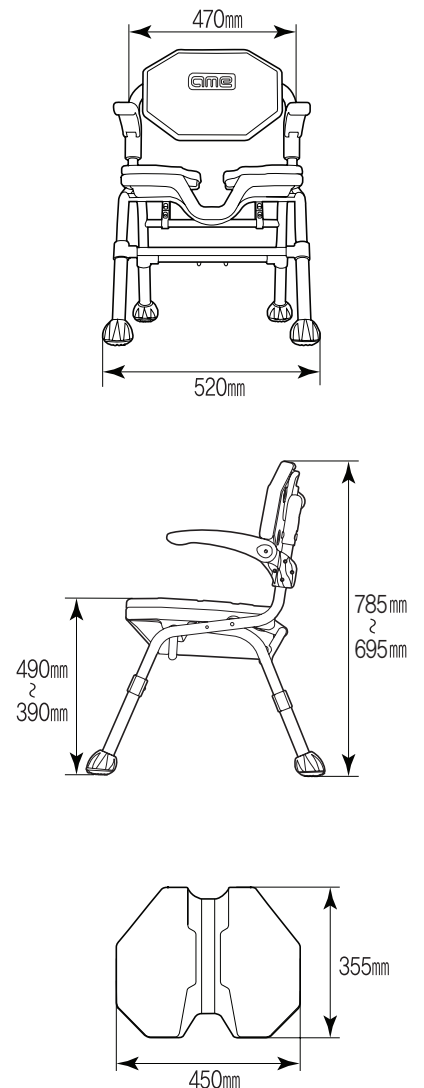
⚠ 주의

- ⊘ 화기에 가까이 하지 마십시오.
화재 및 변형의 원인이 됩니다.
- ⊘ 직사광선을 피하고 실외에 방치하지 마십시오.
변색 및 제품열화의 원인이 됩니다.
- ⊘ 열탕 등에 침수하여 사용하지 마십시오.
제품부식, 변형 및 파손의 원인이 되고 이로 인해 상해를 입을 수 있습니다.
- ⊘ 제품세척 및 소독을 위하여 염소계 및 신나, 크레졸 등과 유황성분 입욕제 등을 사용하지 마십시오.
제품부식, 변형 및 파손의 원인이 되고 이로 인해 상해를 입을 수 있습니다.
- ❗ 구입할 때 구입처 또는 전문가와 상의해 주십시오.
제품의 적절한 선택방법 또는 사용자의 신체기능의 상태에 맞는지를 상의하는 것이 바람직 합니다.
- ❗ 목욕의자 사용 전후에 목욕의자 및 사용할 바닥면에 샴푸, 비눗물 등을 깨끗이 씻어 주십시오.
미끄러짐에 의한 전도 등으로 상해를 입을 수 있습니다.

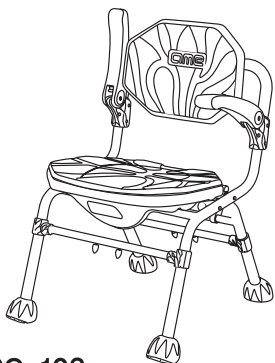
각부의 명칭



제품 치수



제품규격



■ ASC-102

제 품 명	목욕의자
제품종류	팔걸이 목욕의자
중 량	6.9Kg



■ ASC-103

제 품 명	목욕의자
제품종류	팔걸이 목욕의자
중 량	6.9Kg

■ 주요재질 프레임-알루미늄, 시트패드-EVA, 시트-PE

사용전 준비사항

반드시 설명서를 숙지하신 후에 사용해 주세요.

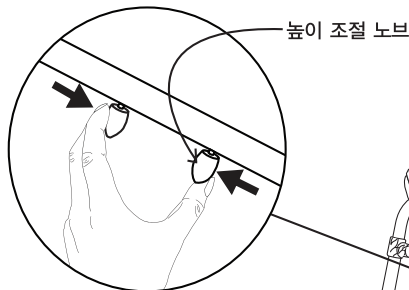
목욕의자 각 부를 점검하십시오.



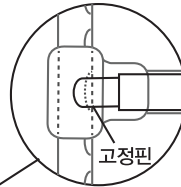
각 체결부위가 확실히 체결되어 있는지, 기타 제품의 각 부위에는 이상이 없는지 확인 하십시오. 이상이 있는 상태에서 제품을 사용 할 경우 제품기능에 이상이 발생하여 사용자가 상해를 입을 수 있습니다.

! 사용전에 각부를 점검하고 사용하십시오.

⊘ 높이 조절 노브를 돌려서 풀거나 빠지 마십시오!



높이 조절을 할 때 그림과 같이 높이 조절 노브를 오므려서 다리를 상하로 조정하여 줍니다.



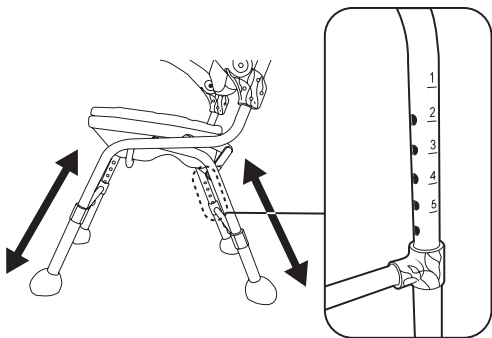
높이 조절 후 고정 핀이 확실히 고정되었는지 확인합니다.
(고정 핀이 고정될 때 '톡' 소리가 납니다.)

신체조건 및 사용 환경에 맞도록 다리높이를 조절합니다

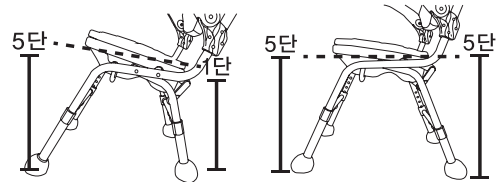
사용자의 체격에 맞게 또는 목욕동작이 용이하게 되도록 다리높이를 조절합니다.

다리높이를 조절함에 따라 높이가 5단계로 조절이 됩니다.

(다리의 높이를 조절 할 때는 각각의 다리가 동일한 높이가 되도록 하십시오.)



단계	좌면의 높이
1단	390mm
2단	415mm
3단	440mm
4단	465mm
5단	490mm

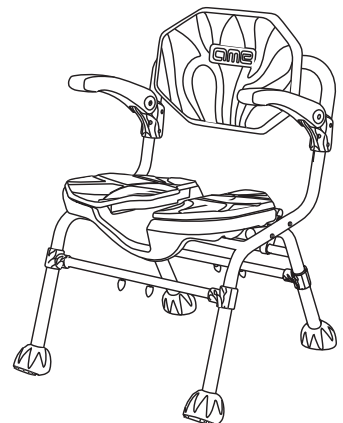


! 각각의 다리높이는 동일하게 조절 하세요

사용환경을 확인하십시오

사용 할 바닥면은 평평하고 안정된 면이고, 비눗물 등으로 미끄러움은 없는지 확인합니다. 또한 목욕의자의 좌면도 비눗물 등으로 미끄럽지 않은지 확인합니다.

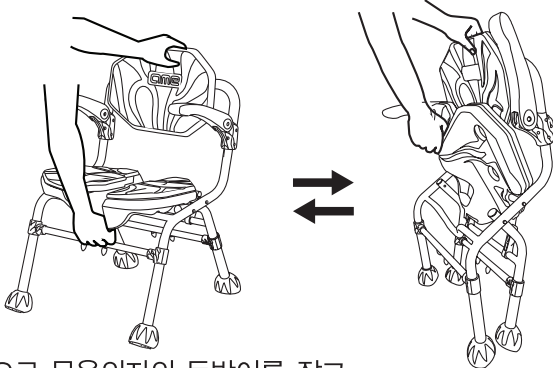
! 바닥면이나 좌면이 경사가 지거나, 불안정하거나 또는 미끄러울 경우 전도 등에 의해 상해를 입을 수 있습니다.



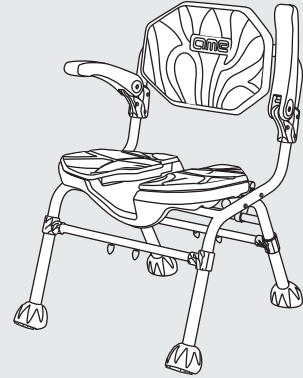
사용방법

반드시 설명서를 숙지하신 후에 사용해 주세요.

목욕의자를 접고 펴기



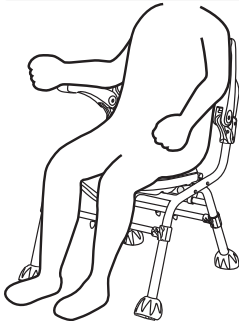
한 손으로 목욕의자의 등받이를 잡고
다른 손으로 목욕의자의 좌면부위를 잡은 상태에서
그냥 오므리거나 벌리면 접히거나 펼쳐집니다. (보관 할 때는
접어서 보관하고 사용할 때는 펼쳐서 사용합니다.)



사용할 때는 완전히 펼쳐서
바닥에 놓았을 때
유동이 없는지 확인 하십시오.

좌면에 앉을 때는

⊘ 사용자 체중 95Kg 초과 사용금지



! 미끄러움 확인

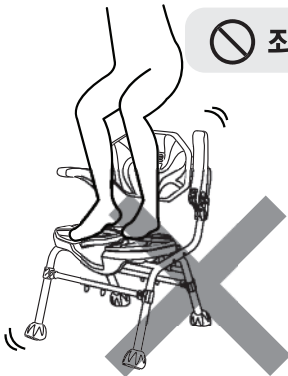
사용자의 체중이 95kg
이하인 분만 사용해
주시고 목욕의자의 좌면이
비눗물 등으로 미끄럽지
않은지 확인합니다.



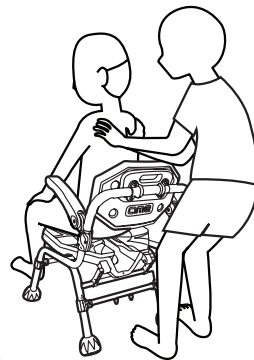
⊘ 걸터앉기 금지

좌면에 앉을 때는 좌면의
끝이나 한쪽으로 편중하여
걸터 앉지 마시고
정중앙에 앉아서 사용하여
주십시오.

⊘ 좌면에 올라서기 금지



좌면에 올라서거나 할
경우 전도 또는 낙상
등으로 상해를 입을
우려가 있으니 좌면
위에 올라서거나 하지
마십시오.



! 보호자 동반

사용자의 신체기능 상태에
따라 보호자가 필요 할
경우 반드시 보호자의
동반 하에 사용합니다.



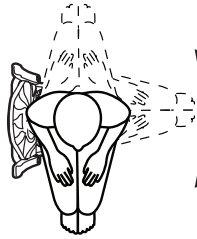
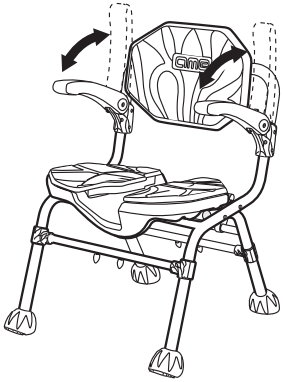
보호자는 목욕보조 시에
사용자가 목욕의자에 앉아 있을
때는 목욕의자의 다리를 잡고
끄는 등 목욕의자를 이동시키지
마십시오.

사용방법

반드시 설명서를 숙지하신 후에 사용해 주세요.

팔걸이 접고 펴기

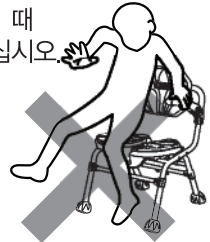
팔걸이가 있는 제품의 경우 팔걸이를 완전히 내리거나 완전히 올려서 사용 하십시오.
팔걸이를 내려서 팔걸이가 있는 상태에서는 목욕동작 시 사용자의 신체를 지지하거나 안정시키는데 도움이 됩니다.



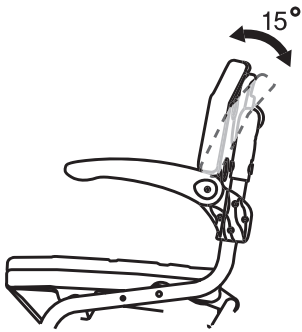
목욕의자에 앉은 상태에서 방향을 바꾸거나 욕조로 이동 할 때는 팔걸이를 올려서 사용하면 용이하게 방향전환이나 이동을 할 수 있습니다.

⊘ 한쪽 팔걸이만 잡고 동작하기 금지

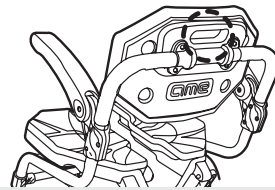
목욕의자에 앉거나 일어설 때 팔걸이의 한쪽만 잡지 마십시오. 또는 한쪽 팔걸이만 잡고 몸을 지탱하거나 하지 마십시오. 전도 등에 의해 상해를 입을 수 있습니다.



등받이는 약 15도 각도의 유격이 있어서 등을 기대었을 때 편안함을 제공합니다.



등받이의 상단 뒷부분에는 손잡이 홈이 있어서 제품을 들고 이동하거나 할 때 손잡이로 사용 할 수 있습니다.

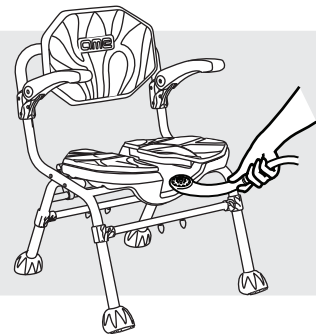


⊘ 손잡이를 누르고 몸을 지탱하기 금지

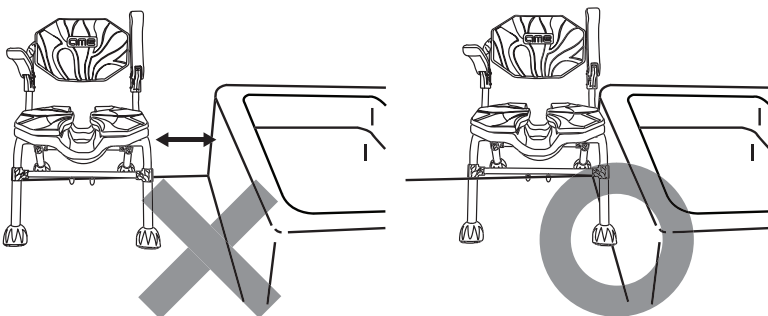
손잡이를 잡고 누르거나 몸을 지탱하려고 하면 중심을 잃고 넘어져서 상해를 입을 수 있습니다.

국부세척통로의 사용방법

ASC-103 모델에는 좌면 중앙에 U자형의 국부세척통로가 있습니다. 앉은 채로 사용자의 국부를 전후에서 세정 할 때 사용합니다. 기립상태의 유지가 어렵거나 무릎관절이 좋지 않은 분들의 목욕에 도움이 됩니다. 샤워헤드를 넣어서 사용하면 편리합니다.



욕조로 이동 할 때 사용 할 경우



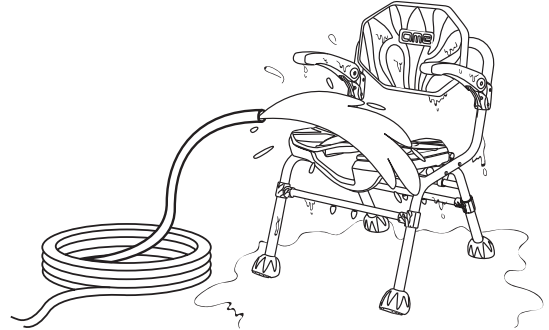
목욕의자에 앉아서 욕조로 이동 할 때 사용하는 경우에는 가급적 욕조의 테두리 높이와 좌면의 높이를 맞추어 주십시오. 욕조의 테두리에 목욕의자를 옆으로 바짝 붙이고 이동하고자 하는 쪽의 팔걸이를 완전히 올려서 이동합니다.

사용 후 세척 및 보관방법

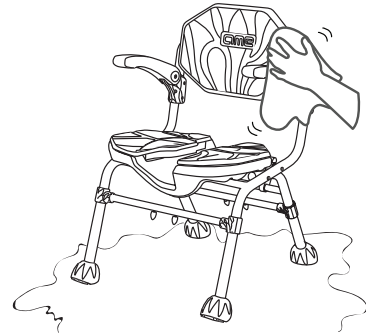
반드시 설명서를 숙지하신 후에 사용해 주세요.

세척방법

수돗물 등으로 사용한 목욕의자에 남아있는 샴푸 및 비눗물 등을 깨끗이 세척합니다.
(제품세척 및 소독을 위하여 염소계 및 신나, 크레졸 등과 유황성분이 있는 세제를 사용하면, 변형의 원인이 됩니다.)

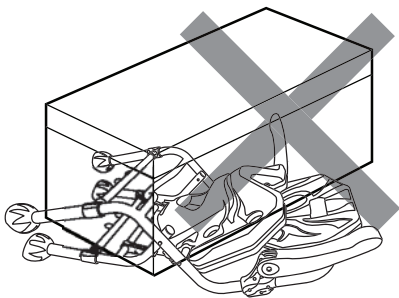
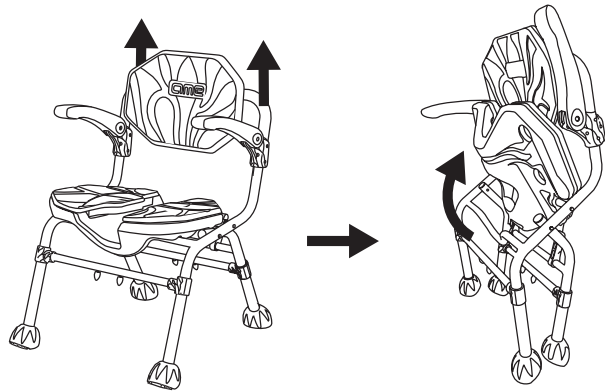


마른수건으로 물기를 제거해 줍니다.

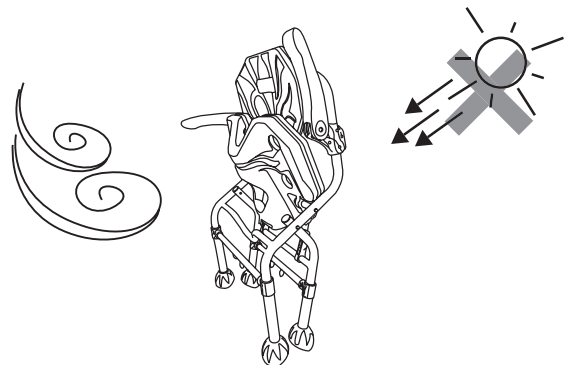


보관방법

보관 및 이동 시에는 목욕의자를 접어주세요.



제품위에 무거운 물건을 올려놓거나 충격을 가하지 마십시오. 제품파손의 원인이 됩니다.



서늘하고 통풍이 잘되는 곳에 보관합니다.
(직사광선을 피하고 실외에 장시간 두지 마세요.)

교환, 반품 및 A/S

- 당사 제품의 소비자분쟁해결기준은 공정거래위원회 고시 소비자분쟁해결기준에 의거합니다.
- 당사 제품의 보증기간은 1년입니다.

소비자 피해유형		보상 내용	
		보증기간 이내	보증기간 이후
구입 후 10일 이내에 정상적인 사용상태에서 발생한 성능, 기능상의 고장으로 중요한 수리를 요하는 경우		제품교환 또는 환불	해당 없음
구입 후 30일 이내에 정상적인 사용상태에서 발생한 성능, 기능상의 고장으로 중요한 수리를 요하는 경우		제품교환 또는 무상수리	해당 없음
수리 가능	동일 하자로 2회째 고장 발생 시	무료수리	유료수리
	동일 하자로 3회째 고장 발생 시	교환 또는 환불	유료수리
	서로 다른 하자로 5회째 고장 발생 시	교환 또는 환불	유료수리
수리 불가	부품 보유기간 이내에 수리용 부품은 있으나 수리 불가능 시	교환 또는 환불	정액 감가상각 후 교환
	부품 보유기간 이내에 수리용 부품이 없어서 수리 불가능 시	교환 또는 환불	정액 감가상각한 금액에 10% 가산하여 환불
소비자 과실	수리가 가능한 경우	유료수리	유료수리
	수리용 부품을 보유하고 있지 않아 수리가 불가능한 경우	유료수리에 해당하는 금액 징수 후 제품교환	해당 없음
천재지변에 의한 고장이 발생 하였을 경우		유료수리	유료수리
사용상 정상마모 되는 소모성 부품을 교환하는 경우			
기타 제품 자체의 하자가 아닌 외부원인으로 인한 경우			

제품보증서

제품명 : _____ 모델명 : _____
 구입일 : _____ 년 _____ 월 _____ 일
 고객명 : _____ 전화번호 : _____
 판매점 : _____ 전화번호 : _____

- 수리 의뢰시 구입일자가 기재된 본 보증서를 제시해야 규정된 서비스를 받으실 수 있으므로 잘 보관하시기 바랍니다.
- 무상보증기간은 구입일로부터 산정되므로 판매점 등에서 구입일자를 기재 받으시기 바랍니다. 구입일자 미기재 및 확인이 곤란한 경우 제조년월일로부터 3개월이 경과한 날을 기준으로 품질 보증기간을 기산합니다.
- 당사 부품 보유기간은 6년입니다.

ame

(주)에이엠이 경기도 안성시 미양면 안성맞춤대로 469 (우)17600
 고객상담실 031-677-7522